


JAK WERYFIKOWAĆ INFORMACJE W INTERNECIE?

1


SPRAWDŹ ŹRÓDŁO



Upewnij się, że informacja zamieszczona jest na podstawie źródeł sprawdzonych, o uznanej reputacji, najlepiej instytucjonalnych, gwarantujących dokładne sprawdzanie opisanych faktów i mające potwierdzenie naukowe.

2

SPRAWDŹ DATĘ



Należy zwracać uwagę, w jakim miejscu i czasie wydane są publikacje, gdyż mogą one zawierać treści nieaktualne, zmanipulowane. Warto szukać najnowszych źródeł, gdyż stan wiedzy może się szybko zmieniać.

3


SPRAWDZONE STRONY



Korzystając z informacji umieszczanych w Internecie, należy polegać w miarę możliwości na portalach, stronach oficjalnych, publikowanych przez instytucje naukowe, państwowe i inne budzące zaufanie. W roli źródeł nie powinno się wykorzystywać stron anonimowych.

4


FAKTY, NIE OPINIE



Szukaj artykułów, które są neutralne. Neutralność gwarantuje, że każdy artykuł będzie wiernie reprezentował wszystkie istotne punkty widzenia – opublikowane w wiarygodnych źródłach – w proporcjach odzwierciedlających ważność każdego punktu widzenia

5

PRAWDA, CZY ŻART?



W internecie pojawia się bardzo dużo informacji, które mogą być przedstawione w formie wiadomości, mając w rzeczywistości charakter satyryczny, żartobliwy. Upewnij się, że artykuł jest wiarygodny.

6

SIĘGNIJ DO WIKIPEDII



Wikipedia to źródło wolnej, zweryfikowanej wiedzy. Artykuły na Wikipedii bazują na sprawdzonych źródłach, zachowują neutralny punkt widzenia, są odporne na manipulacje i cenzurę oraz przedstawiają aktualny stan wiedzy.

Źródło: <https://pl.wikipedia.org/wiki/Wikipedia:Weryfikowalno%C5%9B%C4%87>

W ŚWIECIE DEZINFORMACJI

Buduj Wikipedię – źródło wolnej wiedzy

PRZEKAŹ 1% KRS 0000244732